



Jalisco a futuro 2018-2030

Construyendo el porvenir

Tema: Seguridad pública

Agosto de 2019



Vitrina metodológica



VITRINA METODOLÓGICA

Fecha de levantamiento:	Del 20 al 23 de julio de 2019
Universo de estudio:	Ciudadanos mexicanos que viven en el Estado de Jalisco
Técnica de muestreo:	Submuestreo Aleatorio Estratificado
Tamaño de muestra:	1,202 casos
Puntos muestrales:	153 secciones electorales
Técnica de levantamiento de campo:	Entrevista vía domiciliaria, cara a cara, asegurando el anonimato de los entrevistados
Confiability estadística:	95%
Grado de error estadístico:	+/-2.8%
Tasa de contacto NO exitoso en relación al número total de intentos:	33.1%
Tasa de rechazo general a la entrevista en relación al número total de contactos exitosos:	62.4%
Realizó la encuesta:	El CEED de la Universidad de Guadalajara



Resultados



¿Cuánto tiempo tiene viviendo en esta colonia o localidad? ESTADO DE JALISCO





¿Cuál es el principal problema que debe resolverse en esta colonia o localidad?

ESTADO DE JALISCO

Problema	Porcentaje
Los robos sin violencia, riñas, amenazas, daño a la propiedad ajena u homicidios culposos	39.7
La falta de servicios públicos	10.1
Infraestructura vial, urbana y obra pública	8.4
Pandillerismo, vandalismo y drogadicción	7.2
La corrupción	5.7
El desempleo	5.7
La pobreza	4.4
La educación	4.4
Los homicidios dolosos, secuestros, extorsiones, fraudes o robos con violencia	3.0
La impunidad	2.4
El sistema de salud	2.3
El aumento de los precios	2.2
Otro*	1.7
No sé/No contestó	2.7

*Se conforma por menciones que en lo individual no superan el 1.0%.



Principales tipos de problemas

ESTADO DE JALISCO

Seguridad

49.9%

- Los robos sin violencia, riñas, amenazas, daño a la propiedad ajena u homicidios culposos "39.7%"
- Pandillerismo, vandalismo y drogadicción "7.2%"
- Los homicidios dolosos, secuestros, extorsiones, fraudes o robos con violencia "3.0%"

Servicios públicos e infraestructura

25.2%

- La falta de servicios públicos "10.1%"
- Infraestructura vial, urbana y obra pública "8.4%"
- La educación "4.4%"
- El sistema de salud "2.3%"

Económicos

12.3%

- El desempleo "5.7%"
- La pobreza "4.4%"
- El aumento de los precios "2.2%"

Gobernabilidad

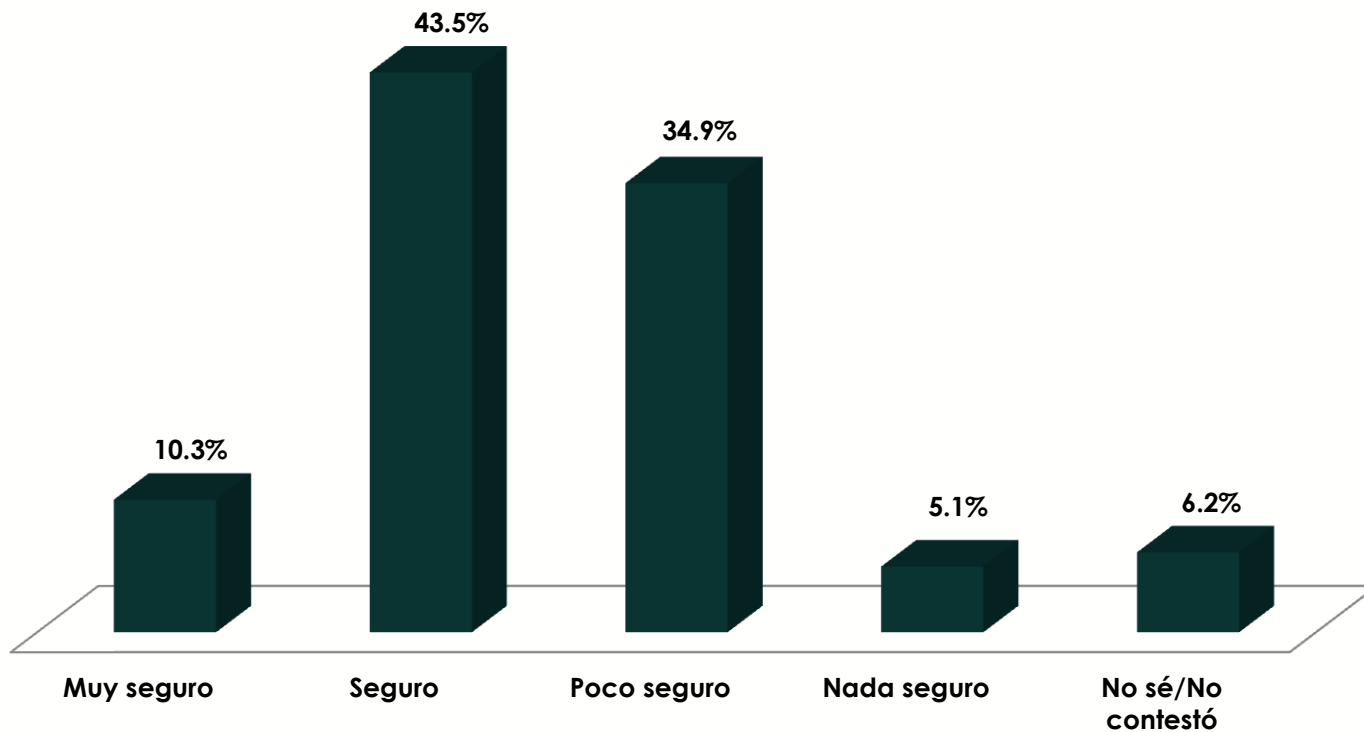
8.9%

- La corrupción "5.7%"
- La impunidad "2.4%"
- El abuso de autoridad "0.8%"



¿Qué tan seguro es vivir en esta colonia o localidad?

ESTADO DE JALISCO

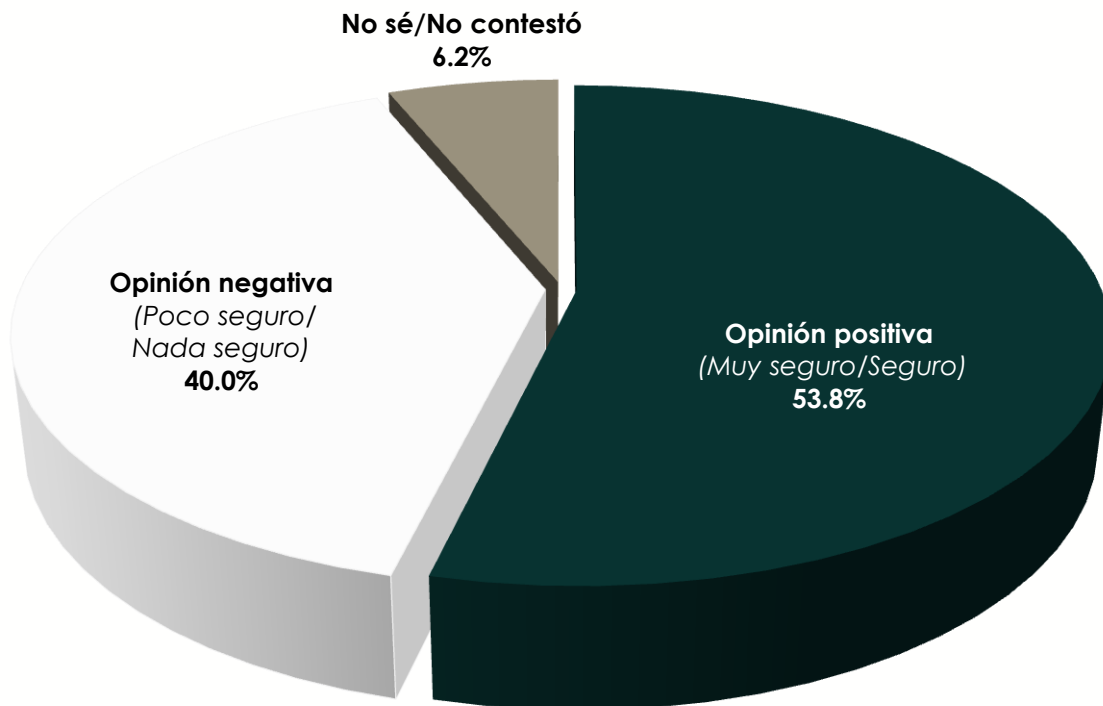




¿Qué tan seguro es vivir en esta colonia o localidad?

(Menciones agrupadas)

ESTADO DE JALISCO





¿Considera que en los últimos seis meses la seguridad pública en...?

ESTADO DE JALISCO

Ámbito geográfico	Ha mejorado	Sigue igual	Ha empeorado	No sé/ No contestó
Su colonia o localidad	17.0%	62.6%	18.5%	1.9%
Su municipio	14.5%	62.6%	20.8%	2.1%
El Estado de Jalisco	11.4%	45.8%	39.7%	3.1%
El país	11.1%	41.1%	45.0%	2.8%



En los últimos seis meses, ¿en esta colonia o localidad se han presentado las siguientes situaciones...?

ESTADO DE JALISCO

Situaciones	Sí*	¿Qué tan grave es?				
		Muy grave	Algo grave	Poco grave	Nada grave	No sé/No contestó
Consumo de alcohol en las calles	73.0%	26.9%	24.2%	16.6%	2.8%	2.6%
Venta y consumo de drogas	67.6%	42.3%	18.1%	4.5%	0.2%	2.5%
Robo a casa habitación	56.9%	29.5%	17.1%	6.7%	0.7%	2.9%
Robo de vehículos	56.7%	31.0%	15.8%	7.1%	0.2%	2.5%
Robo a negocios	54.8%	30.5%	15.6%	5.5%	0.3%	2.9%
Robo de autopartes	53.2%	28.0%	16.5%	6.0%	0.2%	2.7%
Robo a transeúnte (peatón)	52.7%	29.5%	14.5%	5.8%	0.3%	2.6%
Pandillerismo	47.3%	22.6%	14.1%	7.9%	0.7%	1.8%
Homicidios	30.4%	20.0%	4.5%	3.8%	0.4%	1.6%
Extorsiones	29.2%	15.8%	7.1%	4.5%	0.3%	1.5%
Secuestros	20.5%	12.8%	4.1%	2.2%	0.2%	1.2%
Violaciones	15.5%	10.1%	2.9%	1.2%	0.5%	0.7%

*El porcentaje restante mencionó que en los últimos seis meses, en su colonia o localidad NO se han presentado las situaciones citadas.



En los últimos seis meses, ¿en esta colonia o localidad se han presentado las siguientes situaciones...?

(Menciones grupadas)
ESTADO DE JALISCO

Situaciones	Sí*	¿Qué tan grave es?		
		Opinión negativa (Muy grave/Algo grave)	Opinión positiva (Poco grave/Nada grave)	No sé/No contestó
Consumo de alcohol en las calles	73.0%	51.1%	19.4%	2.6%
Venta y consumo de drogas	67.6%	60.4%	4.7%	2.5%
Robo a casa habitación	56.9%	46.6%	7.4%	2.9%
Robo de vehículos	56.7%	46.8%	7.3%	2.5%
Robo a negocios	54.8%	46.1%	5.8%	2.9%
Robo de autopartes	53.2%	44.5%	6.2%	2.7%
Robo a transeúnte (peatón)	52.7%	44.0%	6.1%	2.6%
Pandillerismo	47.3%	36.7%	8.6%	1.8%
Homicidios	30.4%	24.5%	4.2%	1.6%
Extorsiones	29.2%	22.9%	4.8%	1.5%
Secuestros	20.5%	16.9%	2.4%	1.2%
Violaciones	15.5%	13.0%	1.7%	0.7%

*El porcentaje restante mencionó que en los últimos seis meses, en su colonia o localidad NO se han presentado las situaciones citadas.



¿Cuál es el principal factor que influye en el problema de seguridad pública que aqueja a su colonia o localidad?

ESTADO DE JALISCO

Factor	Porcentaje
La delincuencia organizada	30.9
La corrupción	20.1
La carencia de valores que atentan contra las normas sociales <i>(La cultura de la transgresión)</i>	14.6
La falta de oportunidades para los jóvenes	14.6
La impunidad	8.2
Falta de vigilancia, patrullas o policías	2.3
La concentración de la población	2.2
La proliferación de armas de fuego	1.1
Otro	0.8
No sé/No contestó	5.2



En los últimos seis meses, ¿realizó alguna de las siguientes acciones para prevenir ser víctima de la delincuencia en la vía pública, como dejar de...?

ESTADO DE JALISCO

Acciones	Sí	No	No sé/No contestó
Usar el celular o equipos electrónicos en la vía pública	59.2%	39.2%	1.7%
Traer expuesta o a la vista la bolsa o la cartera	58.8%	39.4%	1.8%
Transitar por zonas poco concurridas o iluminadas	55.7%	43.0%	1.2%
Llevar joyas y relojes	52.6%	45.8%	1.7%
Salir de noche	49.5%	47.8%	2.7%
Guardar cosas de valor en el carro	48.5%	49.2%	2.3%
Ir al banco o cajero automático sólo	40.9%	57.1%	2.0%
Portar tarjetas de crédito o débito	36.6%	61.1%	2.2%



En los últimos seis meses, ¿realizó alguna de las siguientes acciones en su vivienda o negocio para prevenir ser víctima de la delincuencia, como...?

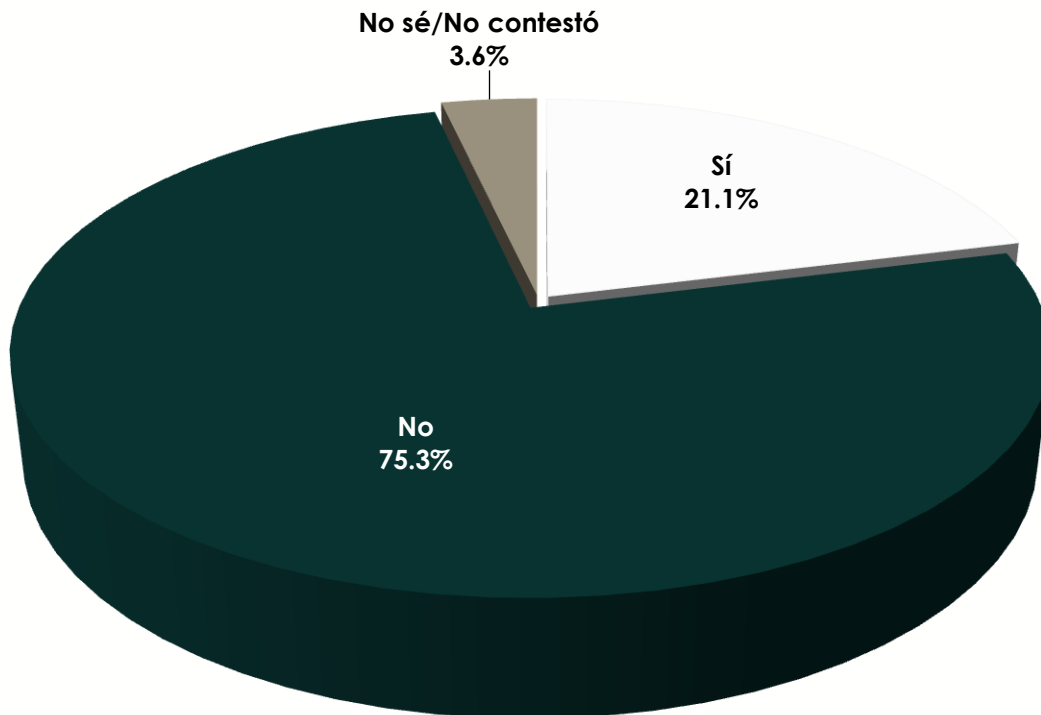
ESTADO DE JALISCO

Acciones	Sí	No	No sé/No contestó
Colocar, reforzar o cambiar cerraduras o candados	50.0%	48.7%	1.3%
Colocar, reforzar o cambiar bardas, mallas, cercas o protecciones	32.2%	66.4%	1.4%
Adquirir un perro para que vigile	29.3%	69.5%	1.2%
Instalar alarmas o videocámaras de vigilancia	19.1%	79.5%	1.4%
Conseguir un arma de fuego	9.4%	88.3%	2.3%
Contratar seguridad privada	4.3%	94.3%	1.3%



En los últimos seis meses ¿Usted o alguien que vive en este hogar ha sido víctima de algún delito?

ESTADO DE JALISCO

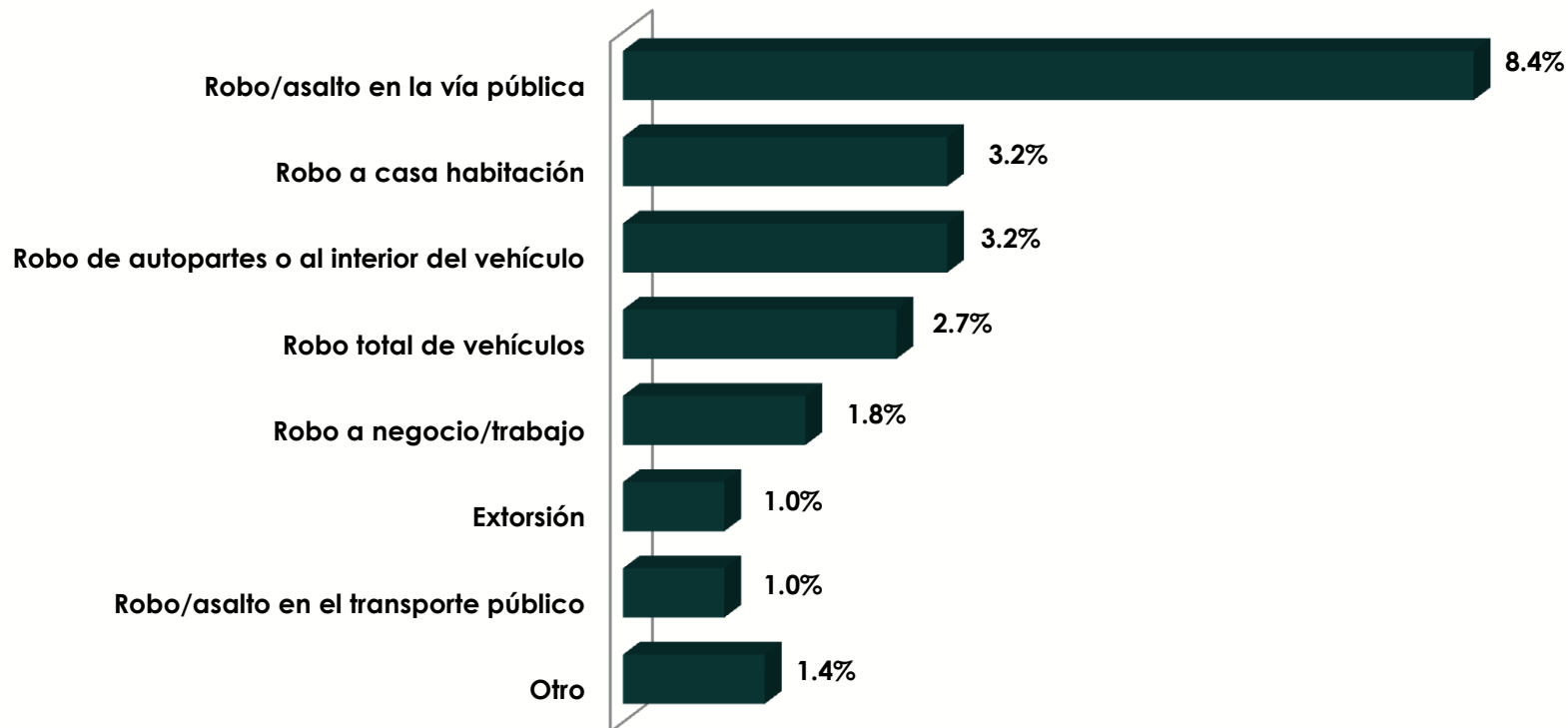




¿De qué tipo(s) de delito fue víctima?

(Del 21.1% que han sido víctima de algún delito)

ESTADO DE JALISCO



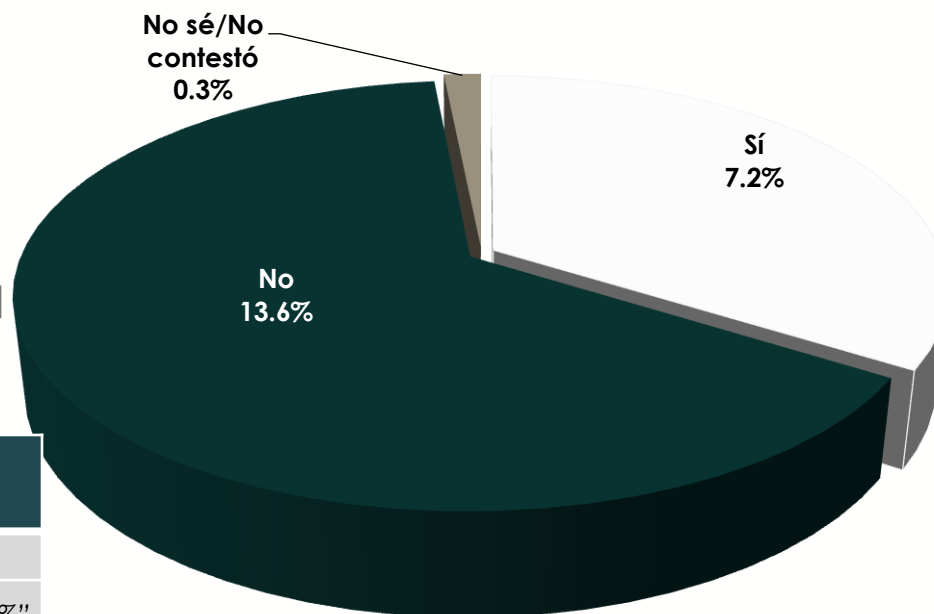
*La suma de los porcentajes es mayor a "21.1%" porque algunos de los entrevistados han sido víctima de más de un delito.



¿Realizó la(s) denuncia(s) ante las autoridades correspondientes?

(Del 21.1% que han sido víctima de algún delito)

ESTADO DE JALISCO



¿Por qué motivo NO denunció ante las autoridades correspondientes?

Porque es una pérdida de tiempo "5.6%"

Por la ineficacia de la autoridad para resolver el caso "2.7%"

Por miedo a represalias "1.4%"

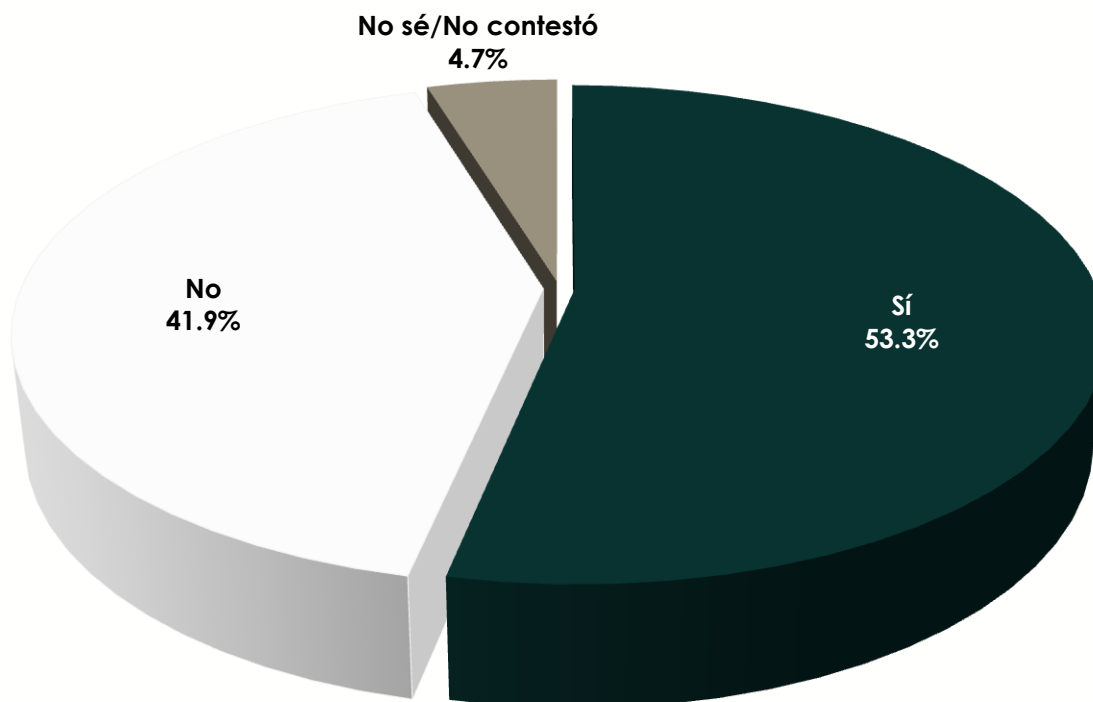
Porque el trámite es difícil, tedioso "1.2%"

Otro "1.6%"

No sé/No desea contestar "1.2%"



¿Conoce o ha escuchado hablar sobre la Guardia Nacional? ESTADO DE JALISCO

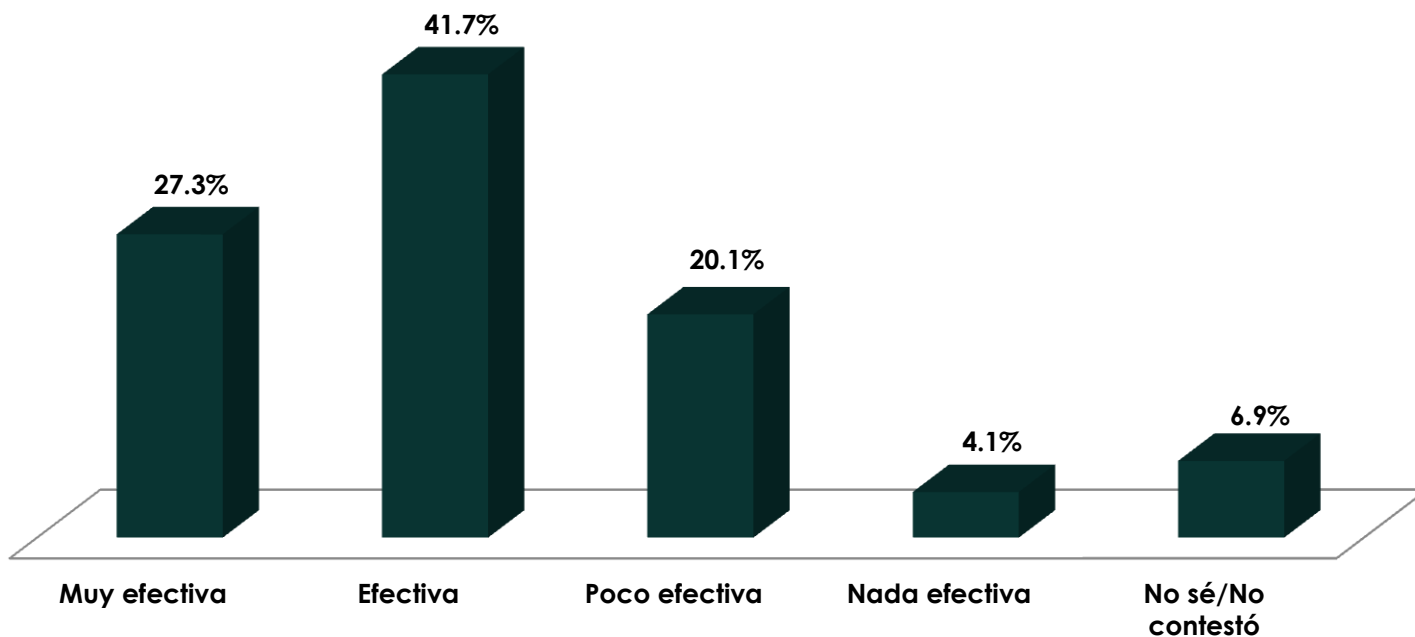




¿Qué tan efectiva puede ser la Guardia Nacional para combatir la inseguridad que impera en el país?

(Del 53.3% que conoce o ha escuchado sobre la Guardia Nacional)

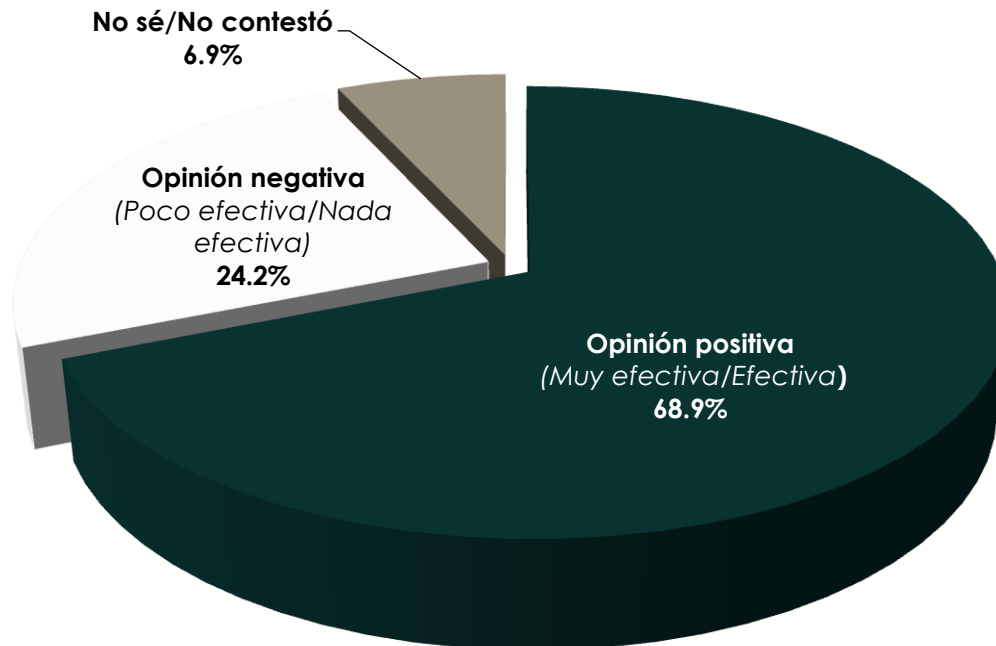
ESTADO DE JALISCO





¿Qué tan efectiva puede ser la Guardia Nacional para combatir la inseguridad que impera en el país?

(Del 53.3% que conoce o ha escuchado sobre la Guardia Nacional) (Menciones agrupadas)
ESTADO DE JALISCO

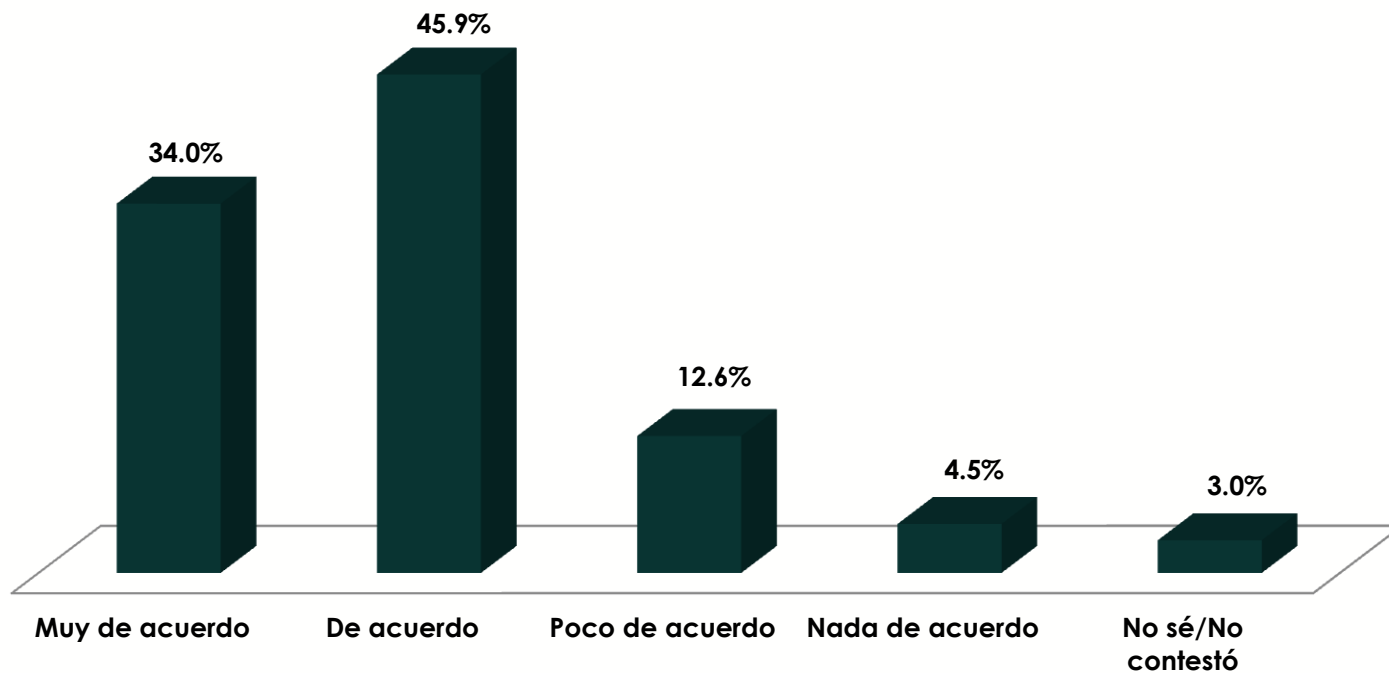




¿Qué tan de acuerdo está con que la Guardia Nacional opere en el Estado de Jalisco para combatir la inseguridad?

(Del 53.3% que conoce o ha escuchado sobre la Guardia Nacional)

ESTADO DE JALISCO



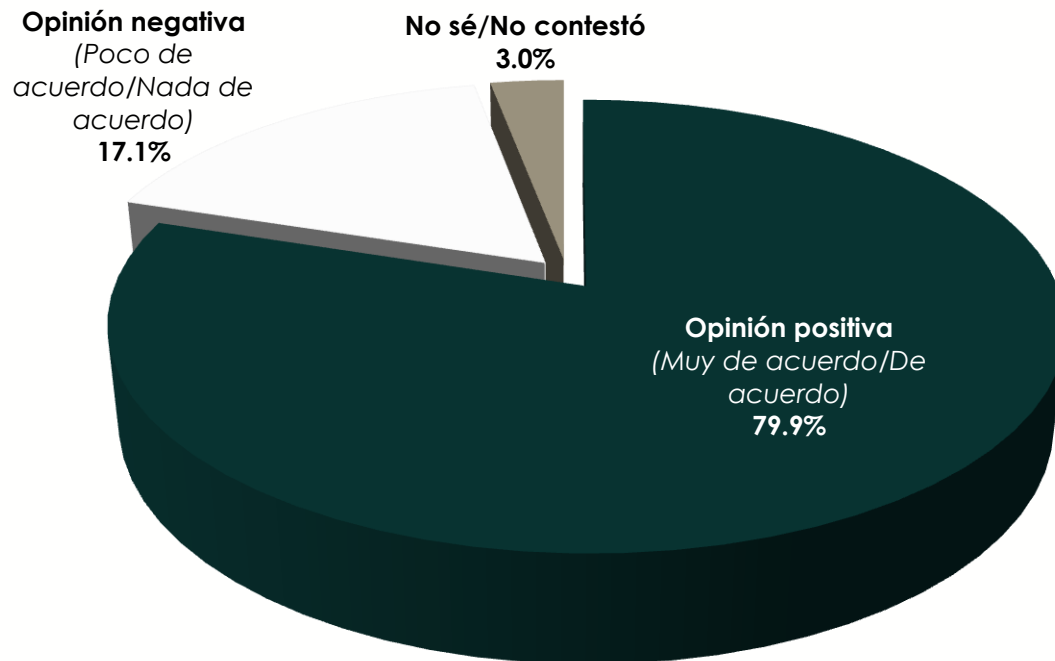


¿Qué tan de acuerdo está con que la Guardia Nacional opere en el Estado de Jalisco para combatir la inseguridad?

(Del 53.3% que conoce o ha escuchado sobre la Guardia Nacional)

(Menciones agrupadas)

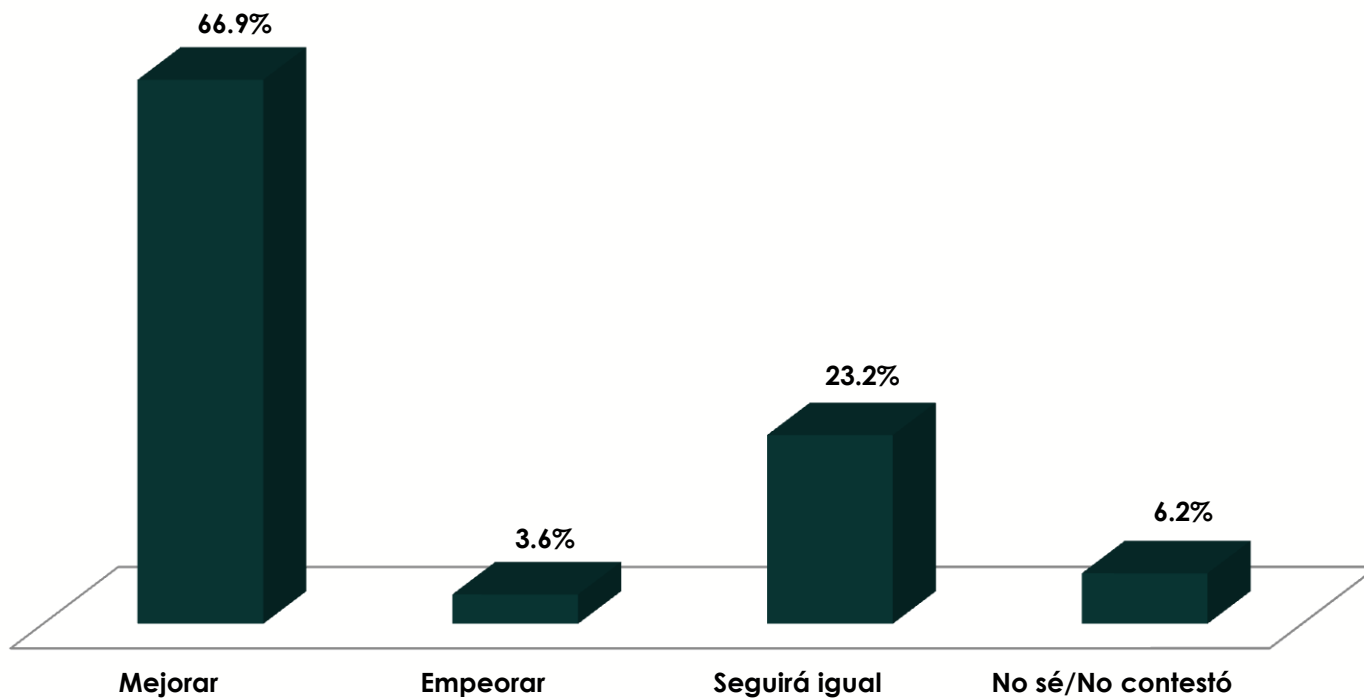
ESTADO DE JALISCO





¿Con la intervención de la Guardia Nacional la seguridad pública en el Estado de Jalisco va a...?

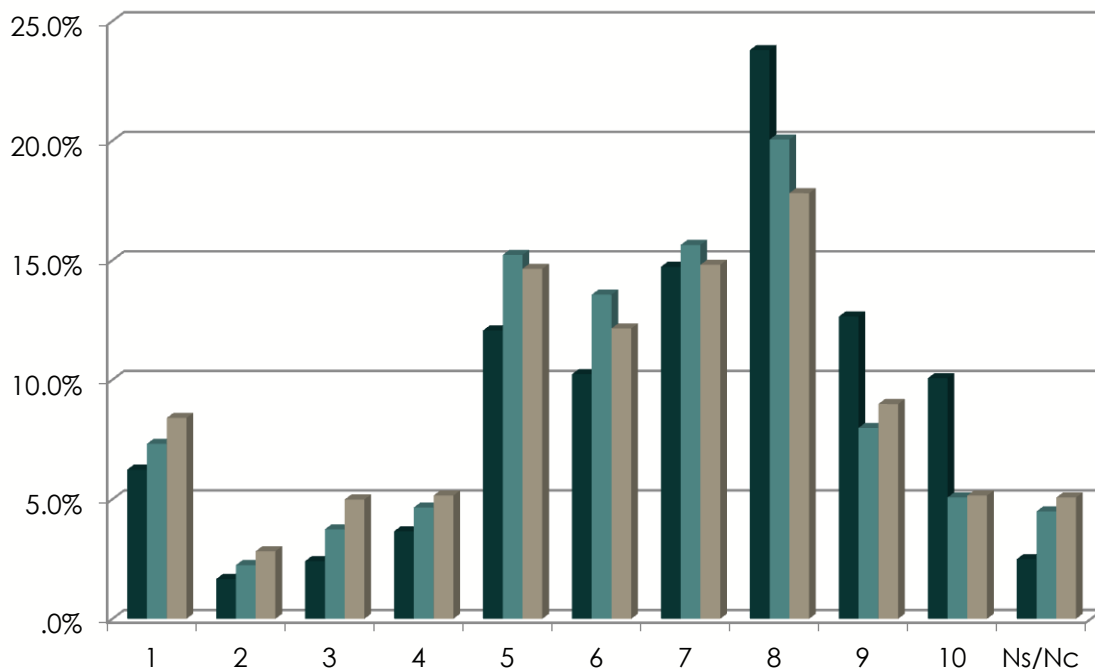
(Del 53.3% que conoce o ha escuchado sobre la Guardia Nacional)
ESTADO DE JALISCO





¿Qué calificación le otorga al desempeño que ha tenido hasta este momento en materia de seguridad pública el...?

En una escala del 1 al 10, donde 1 es la mínima calificación y 10 la máxima
ESTADO DE JALISCO



Calificación promedio:

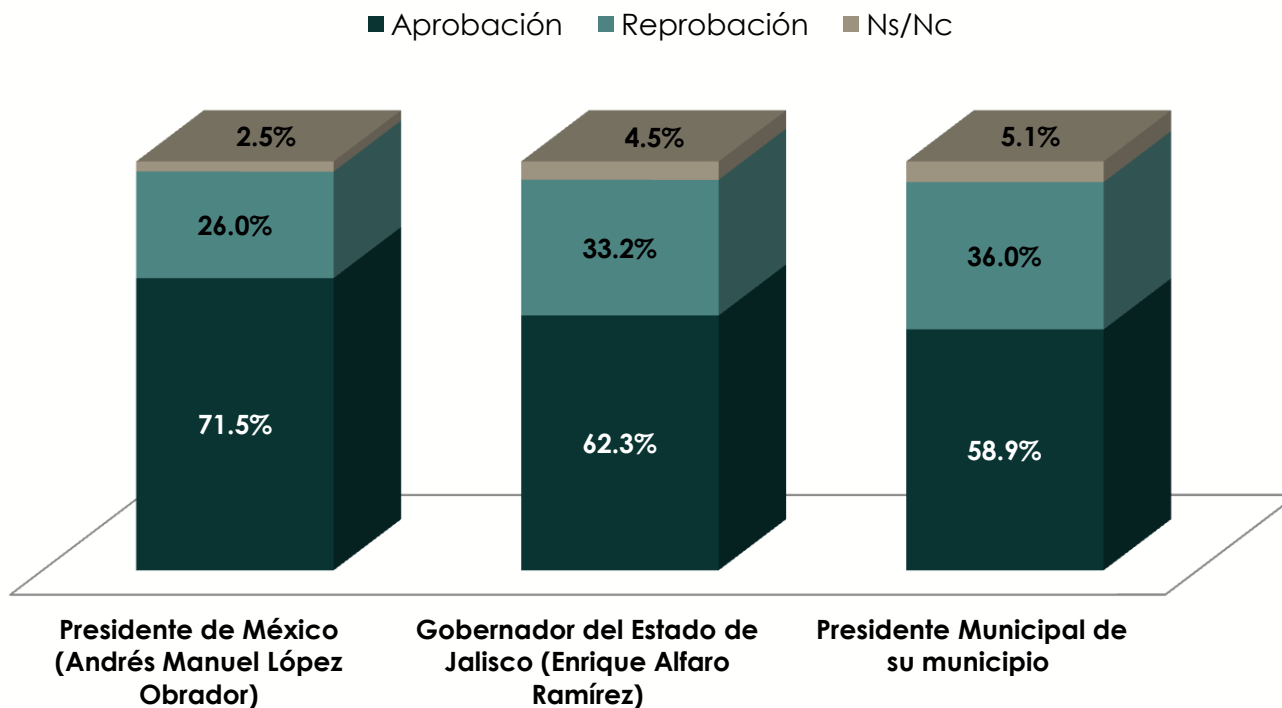
■ Presidente de México (Andrés Manuel López Obrador)	6.8
■ Gobernador del Estado de Jalisco (Enrique Alfaro Ramírez)	6.2
■ Presidente Municipal de su municipio	6.0



Porcentaje de aprobación del desempeño que ha tenido hasta este momento las autoridades en materia de seguridad pública

(La aprobación considera calificaciones iguales o mayores a seis y la reprobación calificaciones iguales o menores a cinco)

ESTADO DE JALISCO





De las siguientes acciones, ¿qué tanto hacen las autoridades en esta colonia o localidad para mejorar la seguridad pública?

ESTADO DE JALISCO

Acciones	Mucho	Algo	Poco	Nada	No sé/No contestó
Mejorar el alumbrado público	19.4%	34.6%	28.9%	15.0%	2.2%
Rehabilitar parques y unidades deportivas	20.6%	31.6%	27.0%	18.6%	2.2%
Generar empleo	11.2%	20.4%	32.9%	31.6%	3.9%
Aumentar los salarios	9.3%	12.1%	27.4%	45.2%	6.1%
Incrementar el patrullaje y vigilancia policiaca	13.9%	23.5%	32.8%	27.0%	2.7%
Organizar pláticas con los vecinos para informar sobre diversas situaciones de riesgo	9.3%	14.8%	25.4%	46.6%	3.9%
Mejorar las condiciones de trabajo de los policías	9.9%	17.4%	30.9%	34.1%	7.7%
Combatir la corrupción	10.7%	14.7%	26.9%	43.5%	4.2%
Crear programas sociales para prevenir la delincuencia juvenil	10.6%	14.2%	23.6%	46.4%	5.1%



De las siguientes acciones, ¿qué tanto hacen las autoridades en esta colonia o localidad para mejorar la seguridad pública?

(Menciones agrupadas)
ESTADO DE JALISCO

Acciones	Opinión favorable (Mucho/Algo)	Opinión desfavorable (Poco/Nada)	No sé/No contestó
Mejorar el alumbrado público	54.0%	43.8%	2.2%
Rehabilitar parques y unidades deportivas	52.2%	45.6%	2.2%
Incrementar el patrullaje y vigilancia policiaca	37.4%	59.8%	2.7%
Generar empleo	31.6%	64.5%	3.9%
Mejorar las condiciones de trabajo de los policías	27.3%	65.0%	7.7%
Combatir la corrupción	25.5%	70.4%	4.2%
Crear programas sociales para prevenir la delincuencia juvenil	24.9%	70.0%	5.1%
Organizar pláticas con los vecinos para informar sobre diversas situaciones de riesgo	24.1%	72.0%	3.9%
Aumentar los salarios	21.4%	72.5%	6.1%



¿Considera que las autoridades en los próximos tres años van a mejorar, empeorar o seguirá igual la seguridad pública en...?

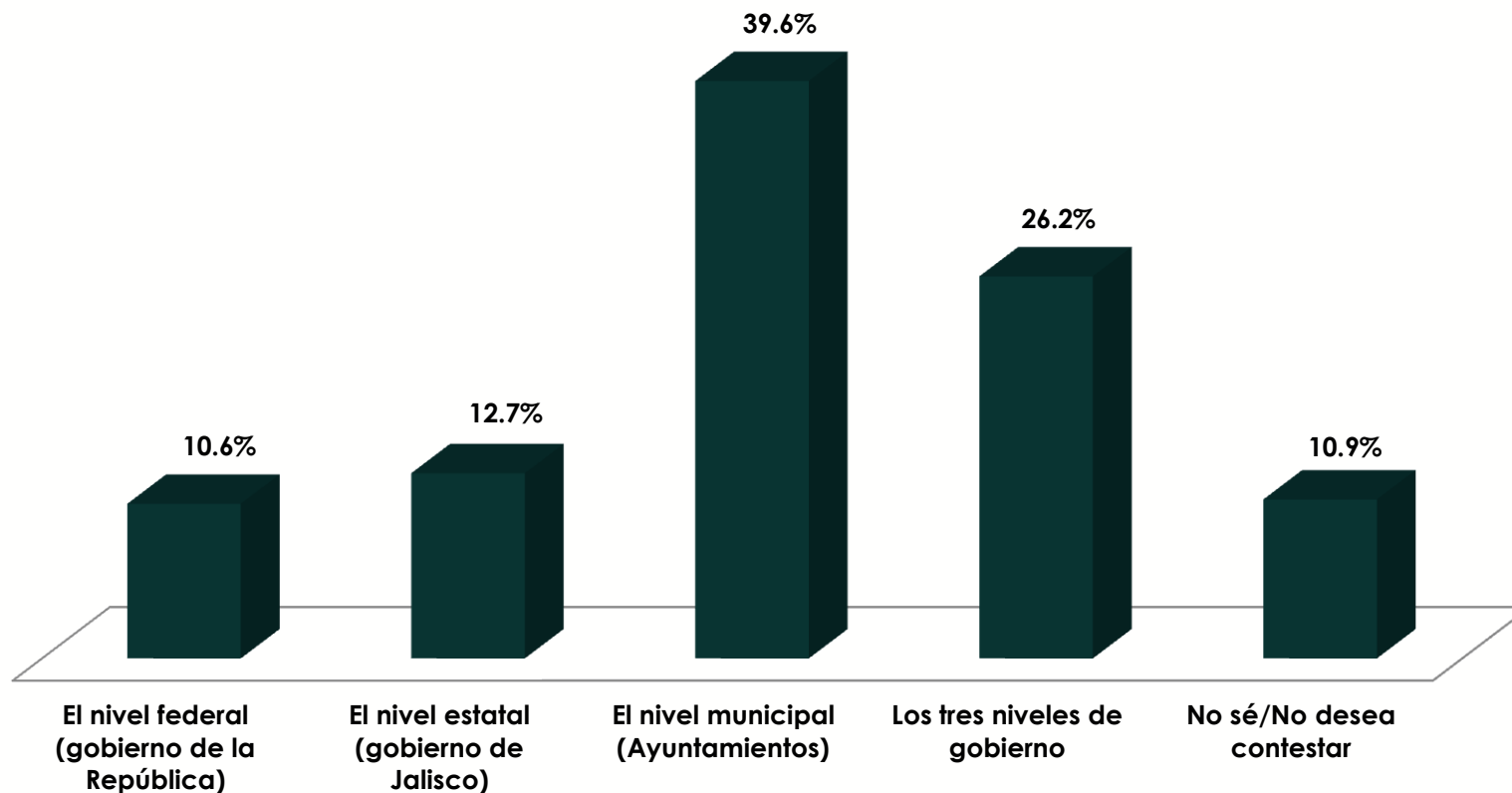
ESTADO DE JALISCO

Ámbito geográfico	Van a mejorar	Seguirá igual	Va a empeorar	No sé/No contestó
Su colonia o localidad	41.5%	49.3%	6.5%	2.7%
Su municipio	41.1%	48.8%	7.7%	2.5%
El Estado de Jalisco	41.1%	43.3%	12.7%	2.9%
El país	41.4%	40.4%	15.2%	2.9%



¿Qué nivel de gobierno es el principal responsable de mejorar la seguridad pública en su colonia o localidad?

ESTADO DE JALISCO

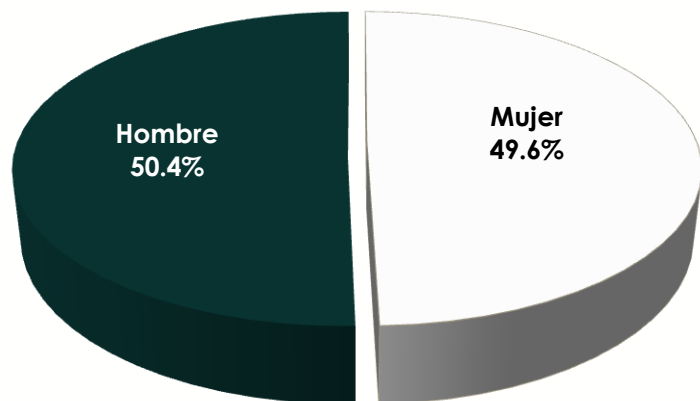




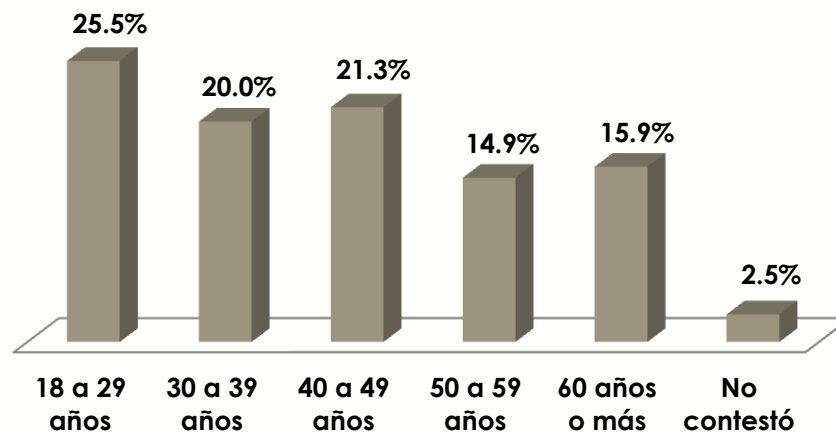
Demográficos

ESTADO DE JALISCO

Sexo



Edad

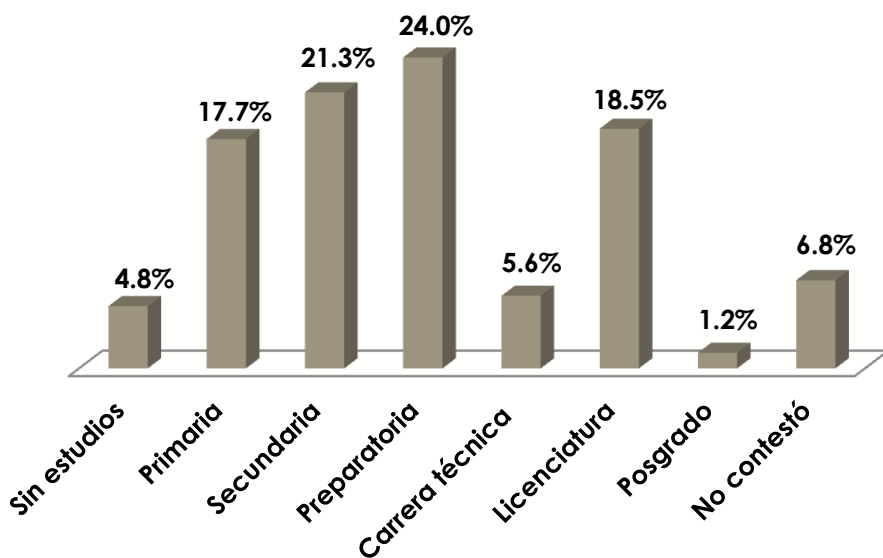




Demográficos

ESTADO DE JALISCO

Escolaridad



Principal ocupación

Empleado del sector privado	20.7%
Ama de casa	16.1%
Comerciante	15.4%
Trabaja por su cuenta	12.9%
Empleado del sector público	7.4%
Estudiante	6.2%
Profesionista independiente	3.9%
Jubilado/pensionado	3.9%
Jornalero/campesino	3.1%
Desempleado	1.6%
Empresario	1.0%
No contestó	7.8%



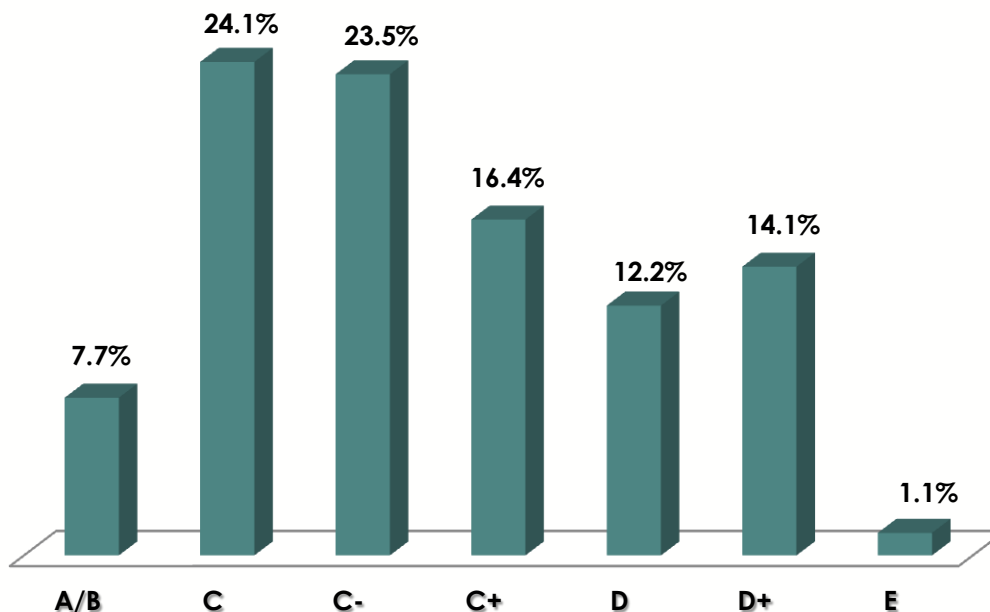
Demográficos

ESTADO DE JALISCO

*Ingreso familiar mensual
promedio:*

\$13,052 pesos

Nivel socioeconómico*



*El porcentaje restante no proporcionó información suficiente para el cálculo del nivel socioeconómico.



Coordinación general:
Raúl Padilla López
Presidente del Consejo Consultivo
Centro de Estudios Estratégicos para el Desarrollo

Coordinación ejecutiva:
César Omar Avilés González
Director
Centro de Estudios Estratégicos para el Desarrollo

Coordinación académica:
Adrián Acosta Silva
Coordinador del proyecto Jalisco a futuro

Coordinador de la encuesta:
Eduardo Garibaldi Álvarez
Jefe de la Unidad de Estudios de Opinión, Actitudes y Valores

Investigación:
Alma Berenice Vega Salas
Investigadora de la Unidad de Estudios de Opinión,
Actitudes y Valores

